



УПРАВЛЕНИЕ ФЕДЕРАЛЬНОЙ СЛУЖБЫ
ГОСУДАРСТВЕННОЙ СТАТИСТИКИ ПО СЕВЕРО-
КАВКАЗСКОМУ ФЕДЕРАЛЬНОМУ ОКРУГУ

Оперативные демографические показатели Кабардино – Балкарской Республики



за январь – июль 2023 года



ФЕДЕРАЛЬНАЯ СЛУЖБА
ГОСУДАРСТВЕННОЙ СТАТИСТИКИ

Оперативные демографические показатели Кабардино – Балкарской Республики

за январь – июль 2023 года

- 01 ПОКАЗАТЕЛИ ЕСТЕСТВЕННОГО ДВИЖЕНИЯ НАСЕЛЕНИЯ
- 02 ПОКАЗАТЕЛИ РОЖДАЕМОСТИ
- 03 ПОКАЗАТЕЛИ СМЕРТНОСТИ
- 04 ПОКАЗАТЕЛИ МЛАДЕНЧЕСКОЙ СМЕРТНОСТИ
- 05 ПОКАЗАТЕЛИ БРАЧНОСТИ
- 06 ПОКАЗАТЕЛИ РАЗВОДИМОСТИ

* Ежемесячные данные оперативной статистики





ЕСТЕСТВЕННОЕ ДВИЖЕНИЕ НАСЕЛЕНИЯ КБР

ЗА ЯНВАРЬ – ИЮЛЬ 2023 ГОДА

Естественный прирост населения

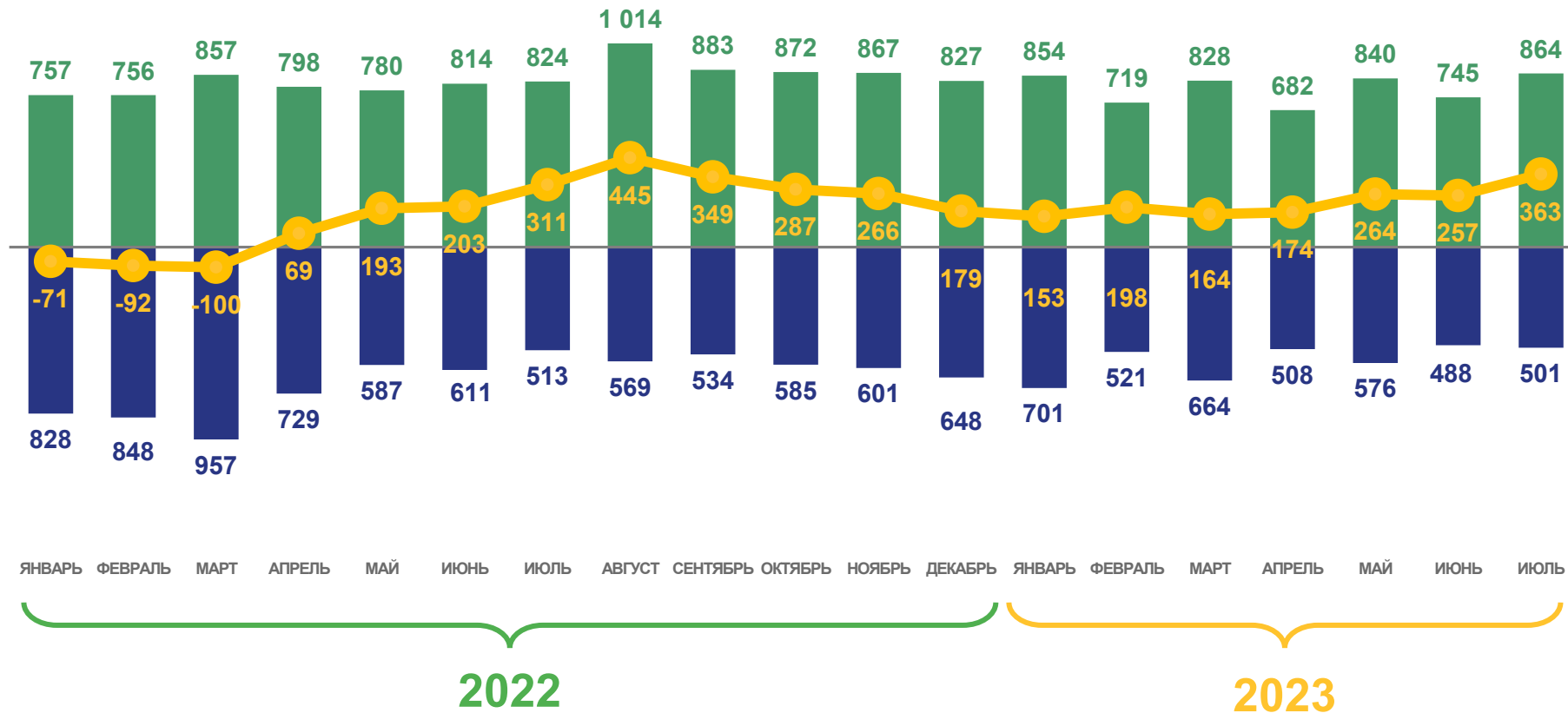
+1 573

человек

Коэффициент естественного прироста

3,0

на 1 000 человек населения



Число родившихся

Число умерших

Естественный прирост

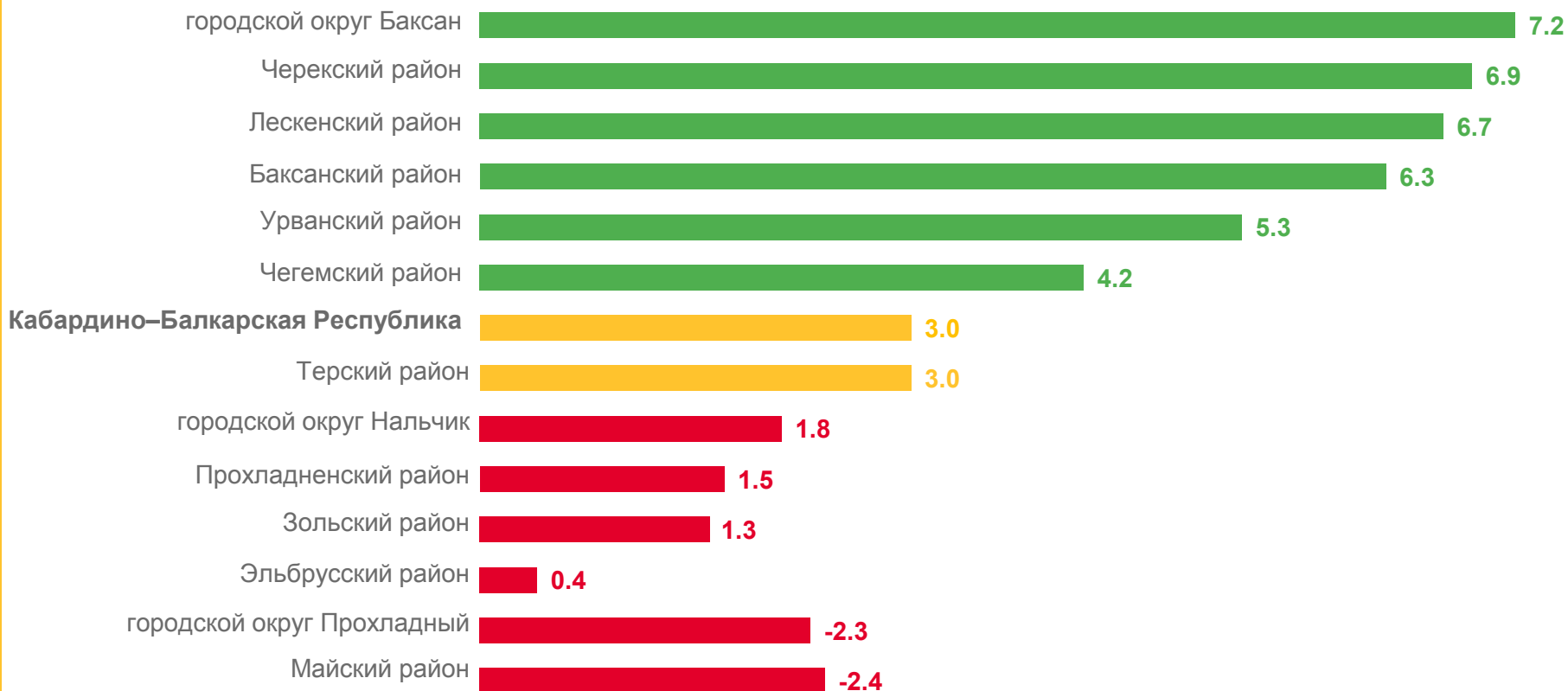




КОЭФФИЦИЕНТ ЕСТЕСТВЕННОГО ПРИРОСТА, УБЫЛИ (-)

ЗА ЯНВАРЬ – ИЮЛЬ 2023 ГОДА, НА 1 000 ЧЕЛОВЕК НАСЕЛЕНИЯ

Городские округа и муниципальные районы КБР
с наибольшими и наименьшими значениями



6 муниципальных образований

значение **больше**, чем по **КБР**

6 муниципальных образований

значение **меньше**, чем по **КБР**





ЧИСЛО ЗАРЕГИСТРИРОВАННЫХ РОДИВШИХСЯ ПО КБР

ЗА ЯНВАРЬ – ИЮЛЬ 2023 ГОДА

Число родившихся

5 532

человек

Коэффициент рождаемости

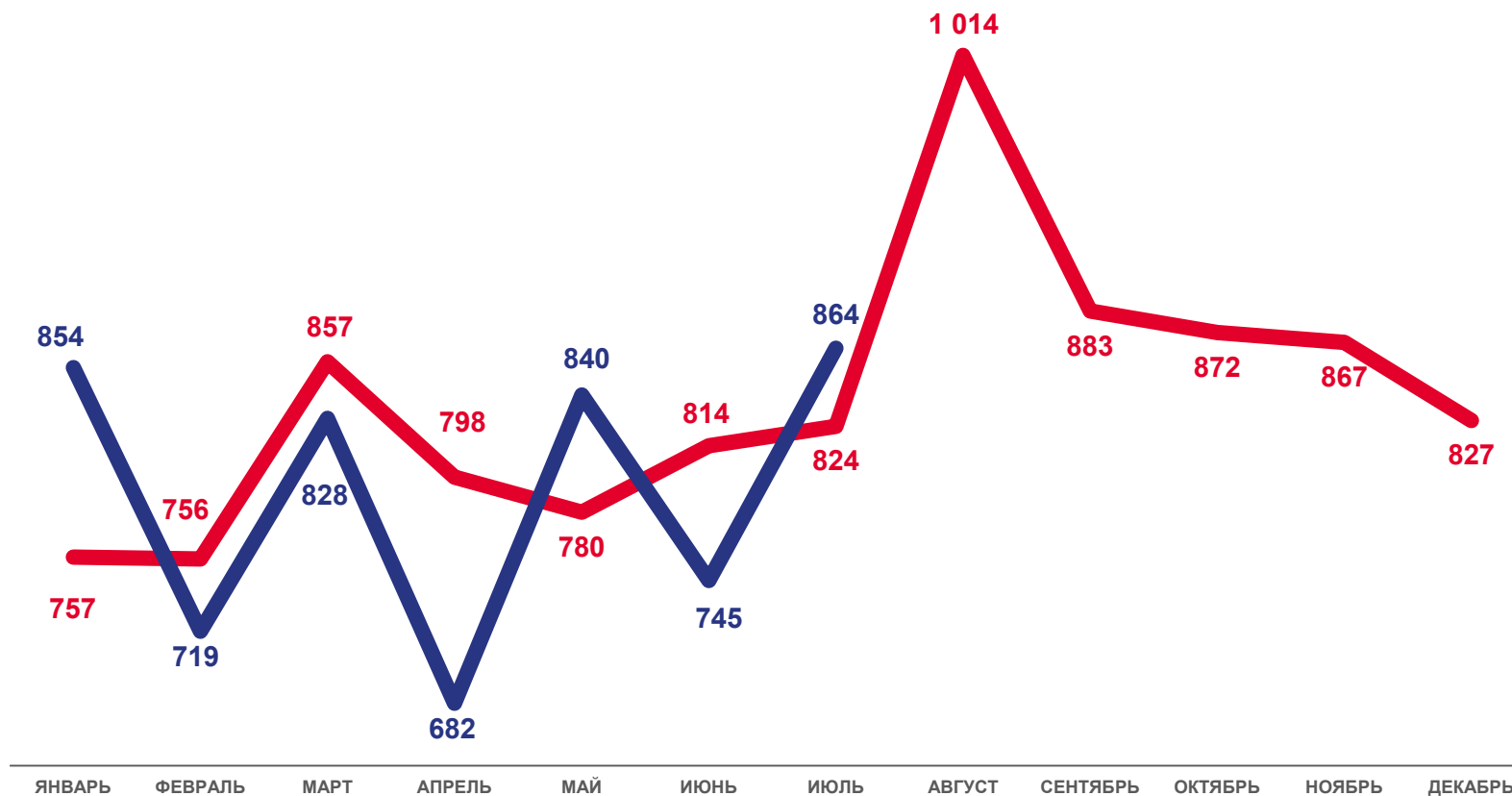
10,5

на 1 000 человек населения

Изменение, %

К январю – июлю 2022 года

-1,0



2022

2023





КОЭФФИЦИЕНТ РОЖДАЕМОСТИ

ЗА ЯНВАРЬ – ИЮЛЬ 2023 ГОДА, НА 1 000 ЧЕЛОВЕК НАСЕЛЕНИЯ

Городские округа и муниципальные районы КБР с наибольшими и наименьшими значениями



7

муниципальных образований

значение **больше**, чем по **КБР**

6

муниципальных образований

значение **меньше**, чем по **КБР**





ЧИСЛО ЗАРЕГИСТРИРОВАННЫХ УМЕРШИХ ПО КБР

ЗА ЯНВАРЬ – ИЮЛЬ 2023 ГОДА

Число умерших

3 959

человек

Коэффициент смертности

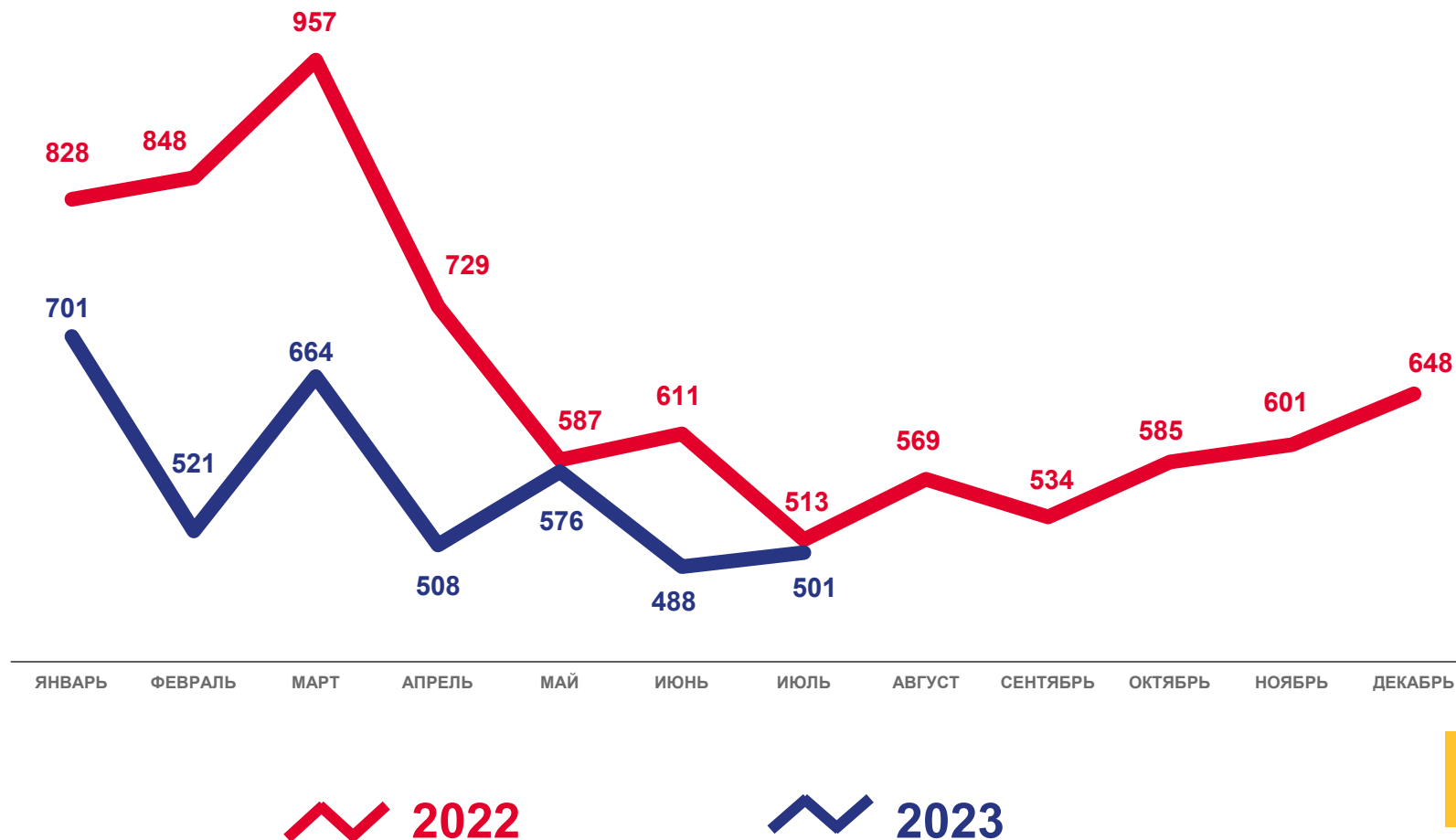
7,5

на 1 000 человек населения

Изменение, %

К январю – июлю 2022 года

-22,0





КОЭФФИЦИЕНТ СМЕРТНОСТИ

ЗА ЯНВАРЬ – ИЮЛЬ 2023 ГОДА, НА 1 000 ЧЕЛОВЕК НАСЕЛЕНИЯ

Городские округа и муниципальные районы КБР с наибольшими и наименьшими значениями



6

муниципальных образований

значение **больше**, чем по **КБР**

7

муниципальных образований

значение **меньше**, чем по **КБР**

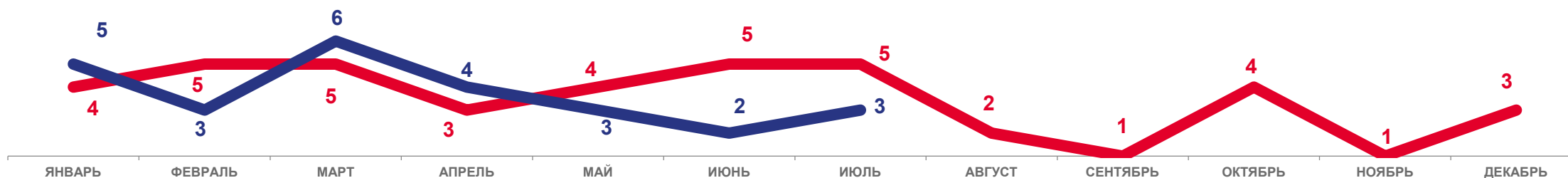




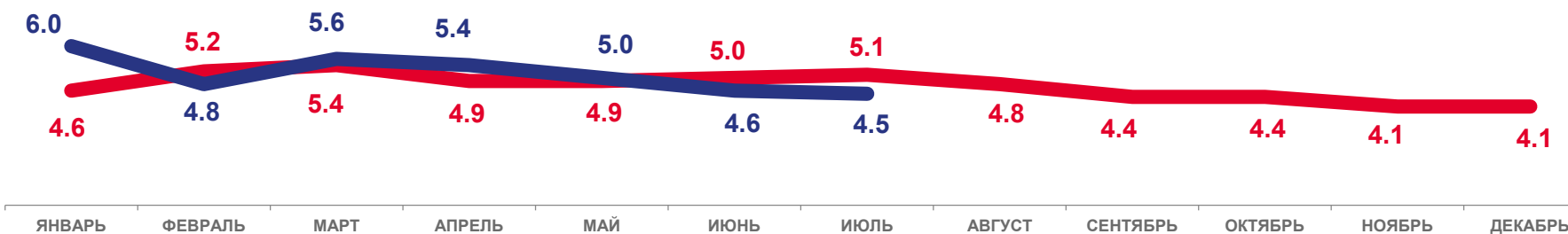
ПОКАЗАТЕЛИ МЛАДЕНЧЕСКОЙ СМЕРТНОСТИ ПО КБР

ЗА ЯНВАРЬ – ИЮЛЬ 2023 ГОДА

Число умерших в возрасте до 1 года,
человек



Коэффициент младенческой смертности,
На 1 000 родившихся живыми



Изменение, %

к январю – июлю
2022 года

-11,8

2022

2023





ЧИСЛО ЗАРЕГИСТРИРОВАННЫХ БРАКОВ ПО КБР

ЗА ЯНВАРЬ – ИЮЛЬ 2023 ГОДА

Число зарегистрированных браков

2 060

единиц

Коэффициент брачности

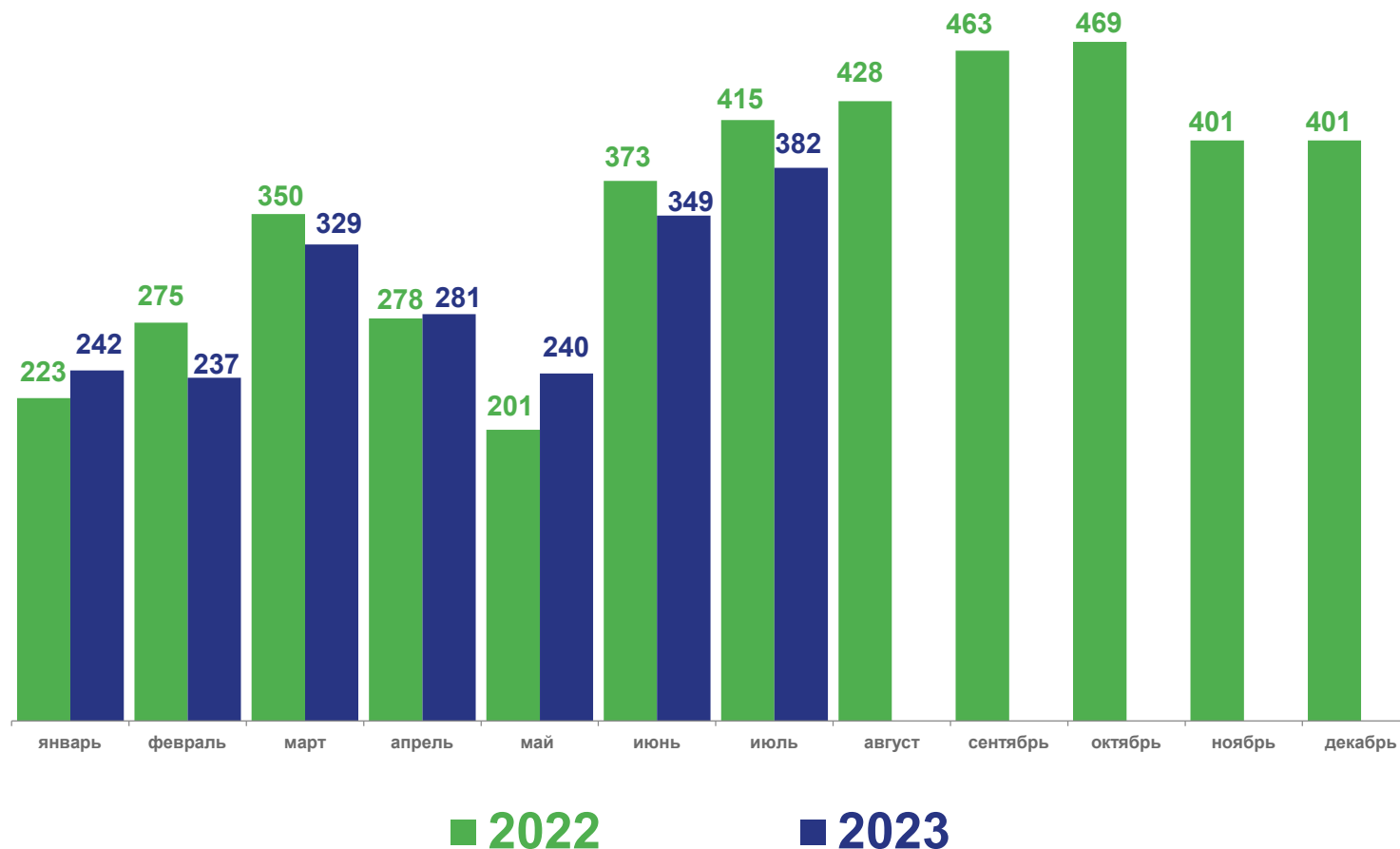
3,9


на 1 000 человек населения

Изменение, %

К январю – июлю 2022 года

-2,6





КОЭФФИЦИЕНТ БРАЧНОСТИ

ЗА ЯНВАРЬ – ИЮЛЬ 2023 ГОДА, НА 1000 ЧЕЛОВЕК НАСЕЛЕНИЯ

Городские округа и муниципальные районы КБР с наибольшими и наименьшими значениями



6

муниципальных образований

значение **больше**, чем по КБР

6

муниципальных образований

значение **меньше**, чем по КБР





ЧИСЛО ЗАРЕГИСТРИРОВАННЫХ РАЗВОДОВ ПО КБР

ЗА ЯНВАРЬ – ИЮЛЬ 2023 ГОДА

Число зарегистрированных разводов

2 557

единиц

Коэффициент разводимости

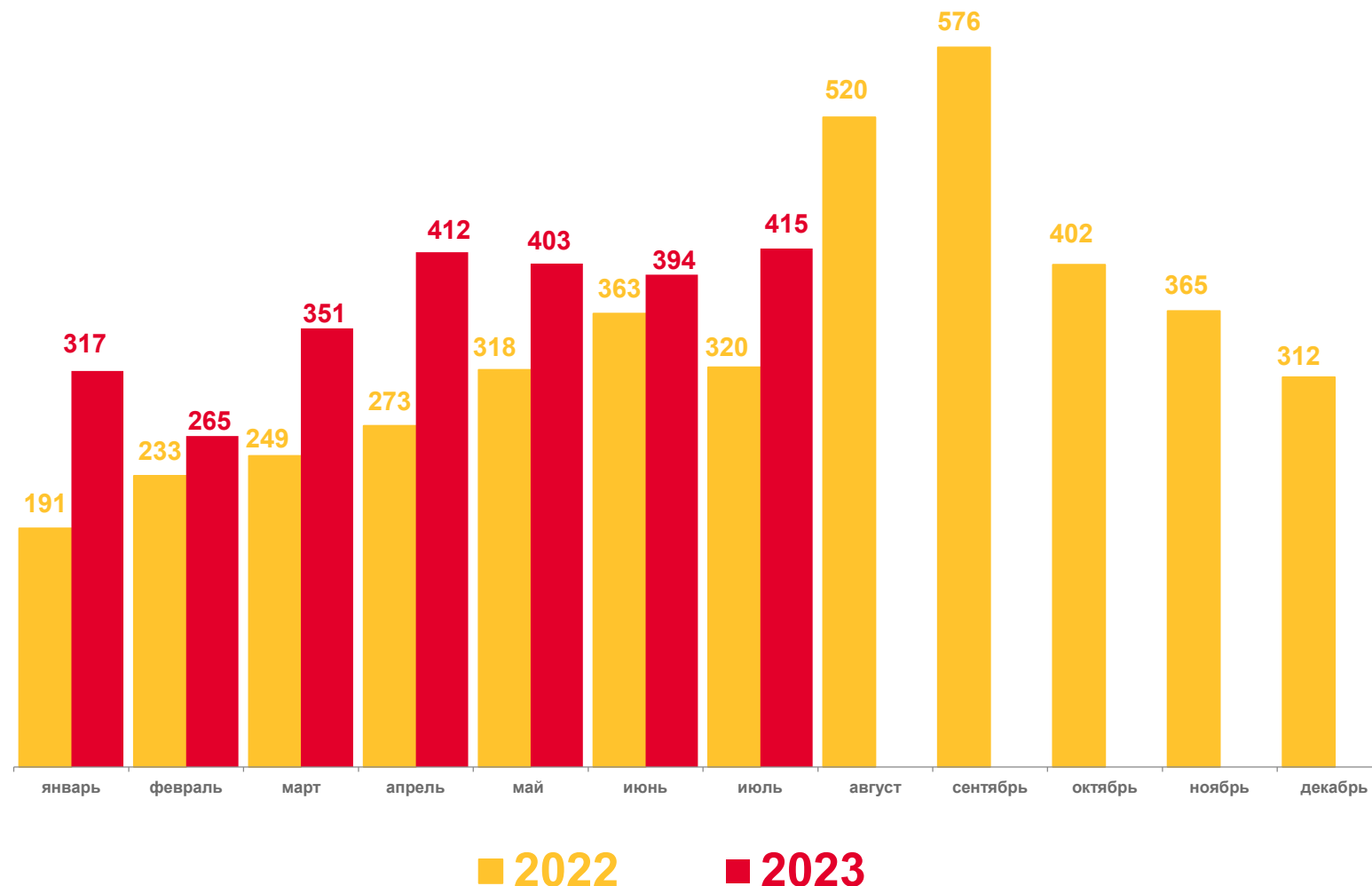
4,9

на 1 000 человек населения

Изменение, %

К январю – июлю 2022 года

+31,3





КОЭФФИЦИЕНТ РАЗВОДИМОСТИ

ЗА ЯНВАРЬ – ИЮЛЬ 2023 ГОДА, НА 1 000 ЧЕЛОВЕК НАСЕЛЕНИЯ

Городские округа и муниципальные районы КБР с наибольшими и наименьшими значениями



3 муниципальных образований

значение **больше**, чем по КБР

10 муниципальных образований

значение **меньше**, чем по КБР

